

БЮДЖЕТНИЙ ЗАПИТ на 2017-2021 роки загальний (Форма 2019-1)

1. Районна рада

(0)(1)

(найменування головного розпорядника коштів місцевого бюджету)

(код Типової відомчої класифікації видатків та кредитування місцевих бюджетів)

2. Мета діяльності головного розпорядника коштів місцевого бюджету.

Організаційне, інформаційно-аналітичне та матеріально-технічне забезпечення діяльності районної ради

3. Розподіл граничного обсягу витрат загального фонду місцевого бюджету на 2019 рік та індикативних прогнозних показників на 2020 - 2021 роки за бюджетними програмами:

(грн)

Код Програмної класифікації видатків та кредитування місцевих бюджетів	Найменування бюджетної програми згідно з Типовою програмною класифікацією видатків та кредитування місцевих бюджетів	Відповідальний виконавець	Код Функціонально і класифікації видатків та кредитування бюджету	2017 рік (звіт)	2018 рік (затверджено)	2019 рік (проект)	2020 рік (прогноз)	2021 рік (прогноз)
1	2	3	4	5	6	7	8	9
1101150	Організаційне, інформаційно-аналітичне та матеріально-технічне забезпечення діяльності районної ради	Н.Сабов	2122700000	3 009 500	4 628 000	5 052 000	5 348 200	5 662 400

4. Розподіл граничного обсягу витрат спеціального фонду місцевого бюджету на 2019 рік та індикативних прогнозних показників на 2020 - 2021 роки за бюджетними програмами:

(грн)

Код Програмної класифікації видатків та кредитування місцевих бюджетів	Найменування бюджетної програми згідно з Типовою програмною класифікацією видатків та кредитування місцевих бюджетів	Відповідальний виконавець	Код Функціонально і класифікації видатків та кредитування бюджету	2017 рік (звіт)	2018 рік (затверджено)	2019 рік (проект)	2020 рік (прогноз)	2021 рік (прогноз)
1	2	3	4	5	6	7	8	9
1101150	Організаційне, інформаційно-аналітичне та матеріально-технічне забезпечення діяльності районної ради	Н.Сабов	25010300	3 009 500	4 628 000	5 052 000	5 348 200	5 662 400

0

І.П.Михайло

(прізвище та ініціали)

0

Н.Ю.Сабов

(прізвище та ініціали)

БЮДЖЕТНИЙ ЗАПИТ НА 2017-2021 РОКИ ІНДИВІДУАЛЬНИЙ (Форма 2019-2)

1. Районна рада (найменування повного розпорядника місцевого бюджету) **0)(1)**
(код Типової відомчої класифікації видатків та кредитування місцевих бюджетів)
2. Районна рада (найменування відповідального виконавця бюджетної програми) **0)(1)(1)**
(код Типової відомчої класифікації видатків та кредитування місцевих бюджетів)
3. Організаційне, інформаційно-аналітичне та матеріально-технічне забезпечення діяльності обласної ради, районної ради, районної у місті ради (у разі її створення), міської, селищної, сільської рад (найменування бюджетної програми згідно з Типовою програмною класифікацією видатків та кредитування місцевих бюджетів) **0)(1)(1)(0)(1)(5)(0)**
(код Програмної класифікації видатків та кредитування місцевих бюджетів)

4. Мета та завдання бюджетної програми на 2017 - 2021 роки

- 1) мета бюджетної програми, строки її реалізації;
Організаційне, інформаційно-аналітичне та матеріально-технічне забезпечення діяльності районної ради у 2019 році
- 2) завдання бюджетної програми;
Завдання організаційно-аналітичне та матеріально-технічне забезпечення діяльності районної ради
- 3) підстави реалізації бюджетної програми.
Організаційне, інформаційно-аналітичне та матеріально-технічне забезпечення діяльності районної ради Конституції України, Бюджетний кодекс України, ЗУ від 01.05.1997 "Про місцеве самоврядування в Україні"
5. Надходження для виконання бюджетної програми:
1) надходження для виконання бюджетної програми у 2017 - 2019 роках

(грн)

Код	Найменування	2017 рік (звіт)			2018 рік (затверджено)			2019 рік (проект)					
		загальний фонд	спеціальний фонд	у тому числі бюджет розвитку	загальний фонд	спеціальний фонд	у тому числі бюджет розвитку	загальний фонд	спеціальний фонд	у тому числі бюджет розвитку			
1	2	3	4	5	6	7	8	9	10	11	12	13	14
		3 009 500	X	X	3 009 500	4 628 000	X	X	4 628 000	5 052 000	X	X	5 052 000
	Надходження із загального фонду бюджету												
	Власні надходження бюджетних установ (розписати за видами надходжень)	X	75 000	0	75 000	X	1 300	0	1 300	X	1 300	0	1 300
25010300	Плата за оренду майна бюджетних установ	X	75 000	0	75 000	X	1 300	0	1 300	X	1 300	0	1 300
208400	Кошти, що передаються із загального фонду бюджету до бюджету розвитку (спеціального фонду)	X	532 400	532 400	532 400	X	0	0	0	X	0	0	0
	УСЬОГО	3 009 500	1 214 800	532 400	4 224 300	4 628 000	1 300	0	4 629 300	5 052 000	1 300	0	5 053 300

2) надходження для виконання бюджетної програми у 2020 - 2021 роках

(грн)

Код	Найменування	2020 рік (прогноз)			2021 рік (прогноз)				
		загальний фонд	спеціальний фонд	у тому числі бюджет розвитку	загальний фонд	спеціальний фонд	у тому числі бюджет розвитку		
1	2	3	4	5	6	7	8	9	10
		5 348 200	X	X	5 348 200	5 622 400	X	X	5 622 400
	Надходження із загального фонду бюджету								
	Власні надходження бюджетних установ (розписати за видами надходжень)	X	1 300	0	1 300	X	1 300	0	1 300
25010300	Плата за оренду майна бюджетних установ	X	1 300	0	1 300	X	1 300	0	1 300
208400	Кошти, що передаються із загального фонду бюджету до бюджету розвитку (спеціального фонду)	X	0	0	0	X	0	0	0
	УСЬОГО	5 348 200	1 300	0	5 349 500	5 622 400	1 300	0	5 623 700

6. Витрати за кодами Економічної класифікації видатків / Класифікації кредитування бюджету:

- 1) витрати за кодами Економічної класифікації видатків бюджету у 2017 - 2019 роках:

(грн)

Код Економічної класифікації видатків бюджету	Найменування	2017 рік (звіт)				2018 рік (затверджено)				2019 рік (проект)			
		загальний фонд	спеціальний фонд	у тому числі бюджет розвитку	разом (3+4)	загальний фонд	спеціальний фонд	у тому числі бюджет розвитку	разом (7+8)	загальний фонд	спеціальний фонд	у тому числі бюджет розвитку	разом (11+12)
		3	4	5	6	7	8	9	10	11	12	13	14
2111	Заробітна плата	1 839 000	0	0	1 839 000	2 754 200	0	0	2 754 200	3 350 000	0	0	3 350 000
2120	Нарахування на оплату праці	347 500	0	0	347 500	550 800	0	0	550 800	670 000	0	0	670 000
2210	Предмети, матеріали, обладнання та інвентар	250 900	42 000	0	292 900	292 500	1 300	0	293 800	180 000	1 300	0	181 300
2240	Оплата послуг (крім комунальних)	239 100	32 900	0	272 000	412 000	0	0	412 000	223 500	0	0	223 500
2250	Видатки на відрядження	0	0	0	0	0	0	0	0	10 000	0	0	10 000
2272	Оплата водопостачання та водовідведення	1 800	0	0	1 800	15 000	0	0	15 000	15 000	0	0	15 000
2273	Оплата електроенергії	134 200	0	0	134 200	250 000	0	0	250 000	250 000	0	0	250 000
2274	Оплата природного газу	194 000	0	0	194 000	350 000	0	0	350 000	350 000	0	0	350 000
2800	Інші поточні видатки	3 000	0	0	3 000	3 500	0	0	3 500	3 500	0	0	3 500
3110	Придбання обладнання і предметів довгострокового користування	0	77 100	0	77 100	0	0	0	0	0	0	0	0
3142	Реконструкція та реставрація інших об'єктів	0	455 300	0	455 300	0	0	0	0	0	0	0	0
	УСЬОГО	3 009 500	607 300	0	3 616 800	4 628 000	1 300	0	4 629 300	5 052 000	1 300	0	5 053 300

2) надання кредитів за кодами Класифікації кредитування бюджету у 2017 - 2019 роках:

(грн)

Код Класифікації кредитування бюджету	Найменування	2017 рік (звіт)				2018 рік (затверджено)				2019 рік (проект)			
		загальний фонд	спеціальний фонд	у тому числі бюджет розвитку	разом (3+4)	загальний фонд	спеціальний фонд	у тому числі бюджет розвитку	разом (7+8)	загальний фонд	спеціальний фонд	у тому числі бюджет розвитку	разом (11+12)
		3	4	5	6	7	8	9	10	11	12	13	14
2	УСЬОГО	3	4	5	6	7	8	9	10	11	12	13	14

3) видатки за кодами Економічної класифікації видатків бюджету у 2020 - 2021 роках:

(грн)

Код Економічної класифікації видатків бюджету	Найменування	2020 рік (прогноз)				2021 рік (прогноз)			
		загальний фонд	спеціальний фонд	у тому числі бюджет розвитку	разом (3+4)	загальний фонд	спеціальний фонд	у тому числі бюджет розвитку	разом (7+8)
		3	4	5	6	7	8	9	10
2111	Заробітна плата	3 537 600	0	0	3 537 600	3 714 600	0	0	3 714 600
2120	Нарахування на оплату праці	707 500	0	0	707 500	742 900	0	0	742 900
2210	Предмети, матеріали, обладнання та інвентар	190 000	1 300	0	191 300	200 000	1 300	0	201 300
2240	Оплата послуг (крім комунальних)	236 000	0	0	236 000	247 800	0	0	247 800
2250	Видатки на відрядження	10 500	0	0	10 500	11 000	0	0	11 000
2272	Оплата водопостачання та водовідведення	16 200	0	0	16 200	17 200	0	0	17 200
2273	Оплата електроенергії	275 000	0	0	275 000	302 500	0	0	302 500
2274	Оплата природного газу	371 700	0	0	371 700	382 500	0	0	382 500
2800	Інші поточні видатки	3 700	0	0	3 700	3 900	0	0	3 900
3110	Придбання обладнання і предметів довгострокового користування	0	0	0	0	0	0	0	0
3142	Реконструкція та реставрація інших об'єктів	0	0	0	0	0	0	0	0
	УСЬОГО	5 348 200	1 300	0	5 349 500	5 622 400	1 300	0	5 623 700

4) надання кредитів за кодами Класифікації кредитування бюджету у 2020 - 2021 роках:

(грн)

Код Класифікації кредитування бюджету	Найменування	2020 рік (прогноз)				2021 рік (прогноз)			
		загальний фонд	спеціальний фонд	у тому числі бюджет розвитку	разом (4+5)	загальний фонд	спеціальний фонд	у тому числі бюджет розвитку	разом (8+9)
		3	4	5	6	7	8	9	10
2	УСЬОГО	3	4	5	6	7	8	9	10

№ з/п	Показники	Одиниця виміру	Джерело інформації	2020 рік (прогноз)			2021 рік (прогноз)		
				загальний фонд	спеціальний фонд	разом (5+6)	загальний фонд	спеціальний фонд	разом (8+9)
1	2	3	4	5	6	7	8	9	10
	Затрат								
1	кількість штатних одиниць	од.	штатний розпис	25	0	25	25	0	25
	Продукту								
	кількість прийнятих нормативно-правових актів	од.	дані управлінського обліку	200	0	200	200	0	200
	кількість протокольних заходів	од.	положення про президію, постійні депутатські комісії	55	0	55	60	0	60
1	кількість отриманих листів, звернень, заяв, скарг	од.	дані управлінського обліку	1500	0	1500	1500	0	1500
	Ефективності								
	кількість виконаних листів, звернень, заяв, скарг на одного працівника	од.	вихідна кореспонденція, фінансова та бухгалтерська звітність	70	0	70	70	0	70
	витрати на утримання однієї штатної одиниці	тис.грн.	кошторис	214	0	214	225	0	225

9. Структура видатків на оплату праці:

(грн)

Найменування	2017 рік (звіт)			2018 рік (затверджено)			2019 рік (проект)			2020 рік (прогноз)			2021 рік (прогноз)		
	загальний фонд	спеціальний фонд	загальний фонд	загальний фонд	спеціальний фонд	загальний фонд	загальний фонд	спеціальний фонд	загальний фонд	загальний фонд	спеціальний фонд	загальний фонд	загальний фонд	спеціальний фонд	загальний фонд
1	2	3	4	5	6	7	8	9	10	11	12	13	14	15	16
Обов'язкові виплати	800 000	0	1 384 000	0	1 552 100	0	1 639 000	0	1 721 000	0	1 721 000	0	1 721 000	0	1 721 000
У т.ч. За тарифами та посадовими окладами	650 000	0	1 211 100	0	1 349 300	0	1 424 900	0	1 496 100	0	1 496 100	0	1 496 100	0	1 496 100
стимулюєчі доплати та надбавки	300 000	0	663 800	0	751 900	0	794 000	0	833 700	0	833 700	0	833 700	0	833 700
Премії	339 000	0	235 800	0	476 000	0	502 700	0	527 800	0	527 800	0	527 800	0	527 800
Матеріальна допомога	150 000	0	180 000	0	205 300	0	216 800	0	227 700	0	227 700	0	227 700	0	227 700
Інші виплати	250 000	0	290 800	0	364 700	0	385 100	0	404 400	0	404 400	0	404 400	0	404 400
У т.ч. допомога на оздоровлення	150 000	0	180 000	0	205 300	0	216 800	0	227 700	0	227 700	0	227 700	0	227 700
У т.ч. доплата до мінімальної зп	100 000	0	110 800	0	159 400	0	168 300	0	176 700	0	176 700	0	176 700	0	176 700
УСЬОГО	1 839 000	0	2 754 200	0	3 350 000	0	3 537 600	0	3 714 600	0	3 714 600	0	3 714 600	0	3 714 600
у тому числі оплата праці штатних одиниць за загальним фондом, що враховані також у спеціальному фонді	X		X		X		X		X		X		X		X

10. Чисельність зайнятих у бюджетних установах:

№ з/п	Категорії працівників	2017 рік (звіт)			2018 рік (план)			2019 рік			2020 рік			2021 рік		
		загальний фонд	спеціальний фонд	загальний фонд	загальний фонд	спеціальний фонд	загальний фонд	спеціальний фонд	загальний фонд	спеціальний фонд	загальний фонд	спеціальний фонд	загальний фонд	спеціальний фонд	загальний фонд	
1	2	3	4	5	6	7	8	9	10	11	12	13	14	15	16	
1	510 - Державні службовці	16	11	0	0	16	11	0	0	16	0	16	0	16	0	
2	527 - Робітники	9	7	0	0	9	7	0	0	9	0	9	0	9	0	
3	УСЬОГО штатних одиниць	25	18	0	0	25	18	0	0	25	0	25	0	25	0	
4	з них штатні одиниці за загальним фондом, що враховані також у спеціальному фонді	X	X			X	X			X		X		X		

11. Місцеві/регіональні програми, які виконуються в межах бюджетної програми:

1) місцеві/регіональні програми, які виконуються в межах бюджетної програми у 2017 - 2019 роках:

(грн)

№ з/п	Найменування місцевої/ регіональної програми	Коли та яким документом затверджено	2017 рік (звіт)		2018 рік (затверджено)		2019 рік (проект)				
			загальний фонд	спеціальний фонд	загальний фонд	спеціальний фонд	загальний фонд	спеціальний фонд			
1	2	3	4	5	6	7	8	9	10	11	12
УСЬОГО											

2) місцеві/регіональні програми, які виконуються в межах бюджетної програми у 2020 - 2021 роках:

(грн)

№ з/п	Найменування місцевої/ регіональної програми	Коли та яким документом затверджено	2020 рік (прогноз)		2021 рік (прогноз)				
			загальний фонд	спеціальний фонд	загальний фонд	спеціальний фонд			
1	2	3	4	5	6	7	8	9	
УСЬОГО									

12. Об'єкти, які виконуються в межах бюджетної програми за рахунок коштів бюджету розвитку у 2017 - 2021 роках:

12.1. Обсяги та джерела фінансування інвестиційних проектів у 2017 - 2019 роках

(грн)

Найменування об'єкта відповідно до проектно-кошторисної документації	Строк реалізації об'єкта (рік початку і завершення)	Загальна вартість об'єкта	2017 рік (звіт)		2018 рік (затверджено)		2019 рік (проект)		2020 рік (прогноз)		2021 рік (прогноз)	
			спеціальний фонд (бюджет розвитку)	рівень будівельної готовності об'єкта на кінець бюджетного періоду, %	спеціальний фонд (бюджет розвитку)	рівень будівельної готовності об'єкта на кінець бюджетного періоду, %	спеціальний фонд (бюджет розвитку)	рівень будівельної готовності об'єкта на кінець бюджетного періоду, %	спеціальний фонд (бюджет розвитку)	рівень будівельної готовності об'єкта на кінець бюджетного періоду, %	спеціальний фонд (бюджет розвитку)	рівень будівельної готовності об'єкта на кінець бюджетного періоду, %
1	2	3	4	5	6	7	8	9	10	11	12	13
УСЬОГО												

13. Аналіз результатів, досягнутих внаслідок використання коштів загального фонду бюджету у 2017 році, очікувані результати у 2018 році, обґрунтування необхідності передбачення витрат кредитів на 2019 - 2021 роки

14. Бюджетні зобов'язання у 2017 - 2019 роках:

1) кредиторська заборгованість місцевого бюджету у 2017 році:

(грн)

Код Економічної класифікації витрат бюджету / код Класифікації кредитування бюджету	Найменування	Затверджено з урахуванням змін	Касові видатки/ надання кредитів	Кредиторська заборгованість на початок минулого періоду	Кредиторська заборгованість на кінець минулого бюджетного періоду	Кредиторська заборгованість за рахунок коштів	Зміна кредиторської заборгованості (6-5)	Погашено кредиторську заборгованість за рахунок коштів		Бюджетні зобов'язання (4+6)
								загального фонду	спеціального фонду	
1	2	3	4	5	6	7	8	9	10	11
2111	Заробітна плата	1 839 000	1 839 000	0	0	0	0	0	0	1 839 000
2120	Нарахування на оплату праці	347 500	347 500	0	0	0	0	0	0	347 500
2210	Предмети, матеріали, обладнання та інвентар	250 900	250 900	0	0	0	0	0	0	250 900
2240	Оплата послуг (крім комунальних)	239 100	239 100	0	0	0	0	0	0	239 100
2272	Оплата водопостачання та водовідведення	1 800	1 800	0	0	0	0	0	0	1 800
2273	Оплата електроенергії	134 200	134 200	0	0	0	0	0	0	134 200
2274	Оплата природного газу	194 000	194 000	0	0	0	0	0	0	194 000
2800	Інші поточні видатки	3 000	3 000	0	0	0	0	0	0	3 000
УСЬОГО										3 009 500

2) кредиторська заборгованість місцевого бюджету у 2018 - 2019 роках:

(грн)

Код Економічної класифікації видатків бюджету / код Класифікації кредитування бюджету	Найменування	2018 рік				2019 рік					
		затверджені призначення	кредиторська заборгованість на початок бюджетного періоду	планується погасити кредиторської заборгованості за рахунок коштів		можлива кредиторська заборгованість на початок бюджетного періоду (4 - 5 - 6)	граничний обсяг	планується погасити кредиторської заборгованості за рахунок коштів		очікуваний обсяг взяття поточних зобов'язань (8-10)	
				загального фонду	спеціального фонду			загального фонду	спеціального фонду		
1	2	3	4	5	6	7	8	9	10	11	12
2111	Заробітна плата	2 754 200	0	0	0	2 754 200	3 350 000	0	0	0	3 350 000
2120	Нарахування на оплату праці	550 800	0	0	0	550 800	670 000	0	0	0	670 000
2210	Предмети, матеріали, обладнання та інвентар	292 500	0	0	0	292 500	180 000	0	0	0	180 000
2240	Оплата послуг (крім комунальних)	412 000	0	0	0	412 000	223 500	0	0	0	223 500
2250	Видатки на відраження	0	0	0	0	0	10 000	0	0	0	10 000
2272	Оплата водопостачання та водовідведення	15 000	0	0	0	15 000	15 000	0	0	0	15 000
2273	Оплата електроенергії	250 000	0	0	0	250 000	250 000	0	0	0	250 000
2274	Оплата природного газу	350 000	0	0	0	350 000	350 000	0	0	0	350 000
2800	Інші поточні видатки	3 500	0	0	0	3 500	3 500	0	0	0	3 500
	Усього	4 628 000	0	0	0	4 628 000	5 052 000	0	0	0	5 052 000


3) дебіторська заборгованість у 2017 - 2018 роках:


(грн)

Код Економічної класифікації / код Класифікації кредитування	Найменування	Затверджено з урахуванням змін	Касові видатки/ надання кредитів	Дебіторська заборгованість на 01.01.2017	Дебіторська заборгованість на 01.01.2018	Очікувана дебіторська заборгованість на 01.01.2019	Причини виникнення заборгованості	Вжиті заходи щодо ліквідації заборгованості
	Усього							

4) аналіз управління бюджетними зобов'язаннями та пропозиції щодо упорядкування бюджетних зобов'язань у 2019 році.

15. Підстави та обґрунтування видатків спеціального фонду на 2019 рік та на 2020 - 2021 роки за рахунок надходжень до спеціального фонду, аналіз результатів, досягнутих внаслідок використання коштів спеціального фонду бюджету у 2017 році, та очікувані результати у 2018 році.


 (підпис)
 І.П. Михайло
 (прізвище та ініціали)


 (підпис)
 Н.Ю. Сабов
 (прізвище та ініціали)

БЮДЖЕТНИЙ ЗАПИТ на 2017 – 2021 РОКИ додатковий (Форма 2019-3)

1. Районна рада
(найменування головного розпорядника коштів місцевого бюджету)

(0)(1)

(код Типової відомчої класифікації видатків та кредитування місцевих бюджетів)

2. Районна рада

(0)(1)(1)

(код Типової відомчої класифікації видатків та кредитування місцевих бюджетів)

3. Організаційне, інформаційно-аналітичне та матеріально-технічне забезпечення

діяльності обласної ради, районної ради, районної у місті ради (у разі її створення), міської, селищної, сільської рад

(0)(1)(0)(1)(5)(0)

(найменування відповідального виконавця бюджетної програми)

(найменування відповідального виконавця бюджетної програми)

(код Програмної класифікації видатків та кредитування місцевих бюджетів)

4. Додаткові витрати місцевого бюджету:

1) Додаткові витрати на 2019 (плановий) рік за бюджетними програмами:

(грн)

Код Економічної класифікації видатків бюджету / код Класифікації кредитування бюджету	Найменування	2017 рік (звіт)	2018 рік (затверджено)	2019 рік (проект)		Обрунтування необхідності додаткових коштів на 2019 рік
				граничний обсяг	необхідно додатково (+)	
1	2	3	4	5	6	7
110150	Організаційне, інформаційно-аналітичне та матеріально-технічне забезпечення районної ради					
	Забезпечення виконання наданих законодавством повноважень				2 411 450	

Зміна результативних показників, які характеризують виконання бюджетної програми, у разі передбачення додаткових коштів

№ з/п	Найменування	Одиниця виміру	Джерело інформації		2019 рік (проект) в межах доведених граничних обсягів	2019 рік (проект) зміни у разі передбачення додаткових коштів
			3	4		
1	2				5	6
1.	Капітальний ремонт нежитлової будівлі латери А, В по вул. Мירו, 18 в м. Мукачеві					681 450,0
2.	Заміна вікон адмінбудівлі по вул. Ш.Августина, 21					1 200 000,0
3.	Поточний ремонт приміщення районної ради по вул. Ш.Августина, 21					190 000,0
4.	Поточний ремонт приміщення по вул. Червоноармійська (єрхів)					1 900 000,0
5.	Придбання меблів.					100 000,0
6.	Придбання комп'ютерів.					50 000,0

Наслідки у разі, якщо додаткові кошти не будуть передбачені у 2019 році, та альтернативні заходи, яких необхідно вжити для забезпечення виконання бюджетної програми

(грн)

УСЬОГО						
--------	--	--	--	--	--	--

2) додаткові витрати на 2020 - 2021 (прогнози) роки за бюджетними програмами:

(грн)

Код	Найменування	2020 рік (прогноз)		2021 рік (прогноз)		Обґрунтування необхідності додаткових коштів на 2020 - 2021 роки
		індикативні прогностичні показники	необхідно додатково (+)	індикативні прогностичні показники	необхідно додатково (+)	
1	2	3	4	5	6	7


Зміна результативних показників, які характеризують виконання бюджетної програми, у разі передбачення додаткових коштів

№ з/п	Найменування	Одиниця виміру	Джерело інформації	2020 рік (прогноз)		2020 рік (прогноз)		2021 рік (прогноз)	
				в межах доведених індикативних прогностичних показників	зміни у разі передбачення додаткових коштів	в межах доведених індикативних прогностичних показників	зміни у разі передбачення додаткових коштів	в межах доведених індикативних прогностичних показників	зміни у разі передбачення додаткових коштів
1	2	3	4	5	6	7	8		

Наслідки у разі, якщо додаткові кошти не будуть передбачені у 2020-2021 роках, та альтернативні заходи, яких необхідно вжити для забезпечення виконання бюджетної програми

(грн)

УСЬОГО						
--------	--	--	--	--	--	--

 (підпис)
 І.П.Михайло (прізвище та ініціали)
 (підпис)
 Н.Ю.Сабов (прізвище та ініціали)

0

0